


MODUŁ SĘDZIEGO

KROK 1 – Logowanie do systemu PZPN24

https://pzpn24.pzpn.pl



PZPN 24

ZAREJESTRUJ ZALOGUJ

ZALOGUJ

Zaloguj się za pomocą lokalnego konta

Email

Hasło

Zaloguj

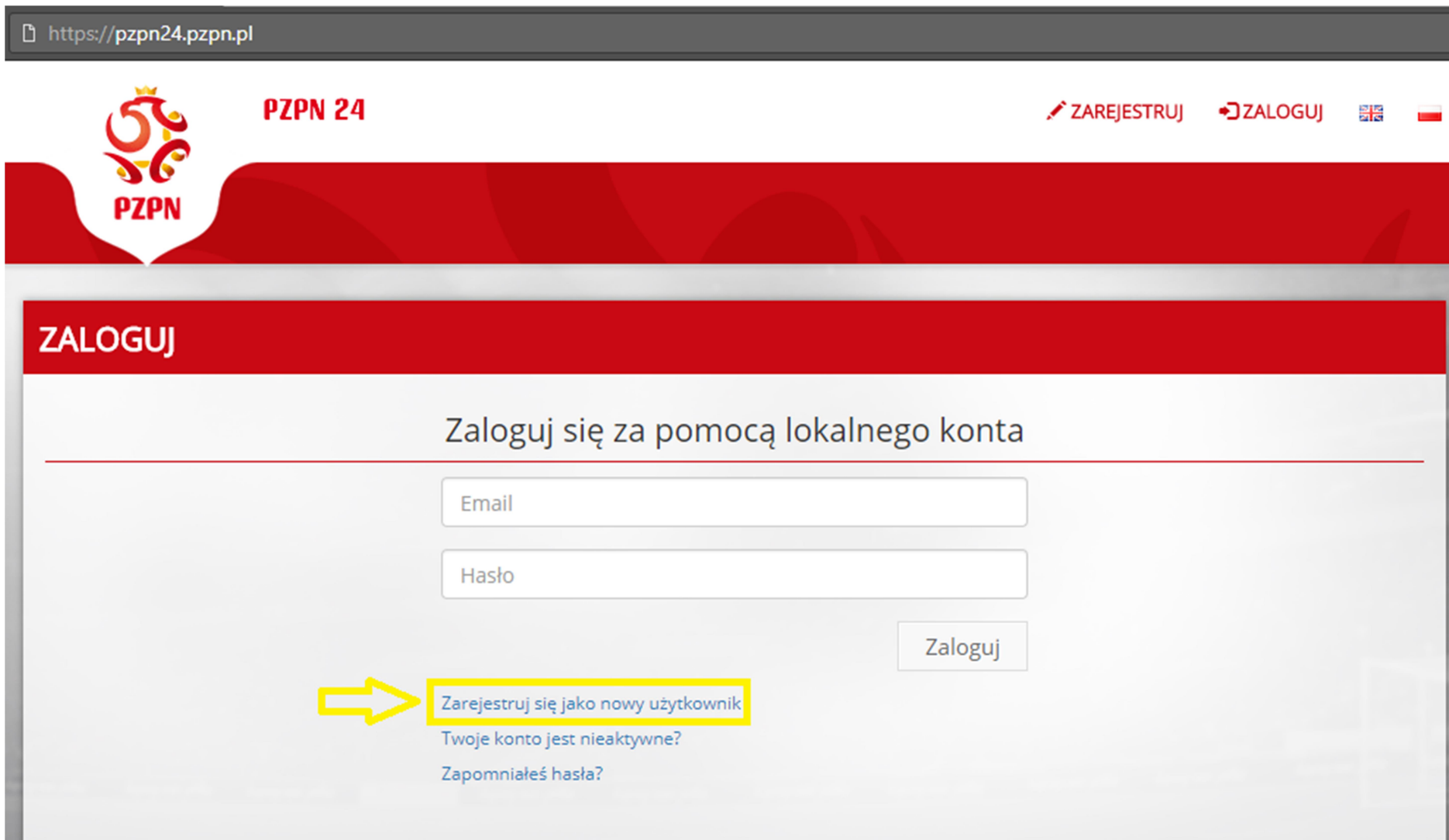
[Zarejestruj się jako nowy użytkownik](#)

[Twoje konto jest nieaktywne?](#)

[Zapomniałeś hasła?](#)

MODUŁ SĘDZIEGO

UWAGA: osoby nie posiadające konta w systemie PZPN24 muszą się zarejestrować



The screenshot shows the PZPN24 website interface. At the top, there is a navigation bar with the PZPN logo, the text "PZPN 24", and buttons for "ZAREJESTRUJ" and "ZALOGUJ". Below this is a red banner with the "ZALOGUJ" heading. The main content area is titled "Zaloguj się za pomocą lokalnego konta" and contains two input fields for "Email" and "Hasło", and a "Zaloguj" button. A yellow arrow points to a link that says "Zarejestruj się jako nowy użytkownik". Below this link are two other links: "Twoje konto jest nieaktywne?" and "Zapomniałeś hasła?".

https://pzpn24.pzpn.pl

PZPN 24 ZAREJESTRUJ ZALOGUJ

ZALOGUJ

Zaloguj się za pomocą lokalnego konta

Email

Hasło

Zaloguj

Zarejestruj się jako nowy użytkownik

Twoje konto jest nieaktywne?

Zapomniałeś hasła?


MODUŁ SĘDZIEGO

- Uzupełniamy formularz i klikamy **Zarejestruj**

REJESTRACJA

Formularz rejestracyjny

Imię	<input type="text"/>	
Nazwisko	<input type="text"/>	
Email	<input type="text"/>	<u>Taki sam jak w systemie EXTRANET</u>
Potwierdź email	<input type="text"/>	
Telefon	<input type="text"/>	<u>Taki sam jak w systemie EXTRANET</u>
Hasło	<input type="password"/>	?
Potwierdź hasło	<input type="password"/>	
Obywatelstwo	<input type="text" value="Polskie(PL)"/>	
Miejsce urodzenia	<input type="text"/>	
Data urodzenia	<input type="text"/>	
Płeć	<input type="text" value="Mężczyzna"/>	
PESEL/Paszport	<input type="text"/>	

Nie jestem robotem  reCAPTCHA
Prywatność - Warunki

Zarejestruj

MODUŁ SĘDZIEGO

- Logujemy się na swoją skrzynkę pocztową i odnajdujemy wiadomość z systemu PZPN
- Potwierdzamy nasze konto klikając w link aktywacyjny

Witaj,

Dziękujemy za rejestrację w serwisie PZPN24.

Proszę potwierdzić swoje konto klikając na [link](#), lub przekopiuj tekst do przeglądarki:

<https://pzpn24.pzpn.pl/Account/ConfirmEmail?userId=1ae3a28d-cbad-4914-b3e6-3e2e45c66431&code=dMd%2fXqAvM0dJPPiuPJsWyQJYU6n1IAWox6WzSxH1mzwt1%2fZJ1kopSA%2frhCeBE%2b9pWJjjAn3srZV33CkENnao5DJDVo3KSUTJW%2br>

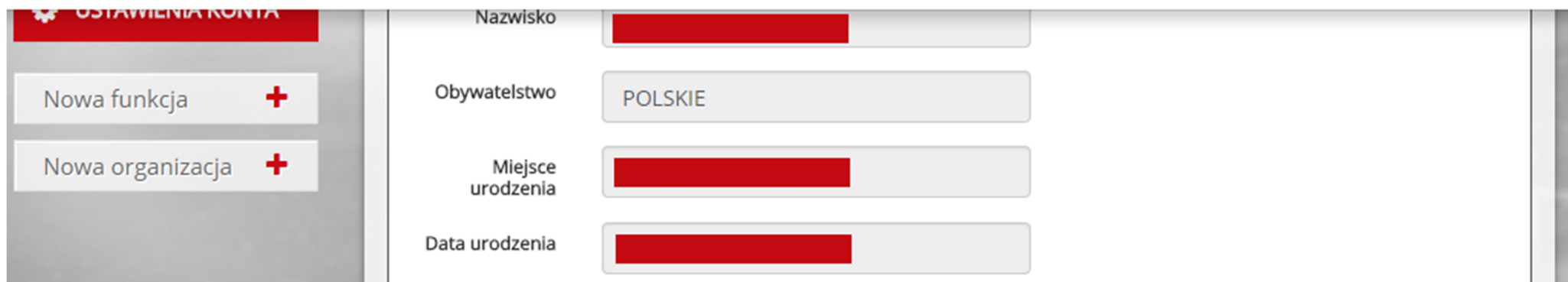
Pozdrawiamy,

Zespół portalu PZPN24

- Logujemy się do systemu PZPN24

MODUŁ SĘDZIEGO

KROK 2 – Przejście do listy spotkań

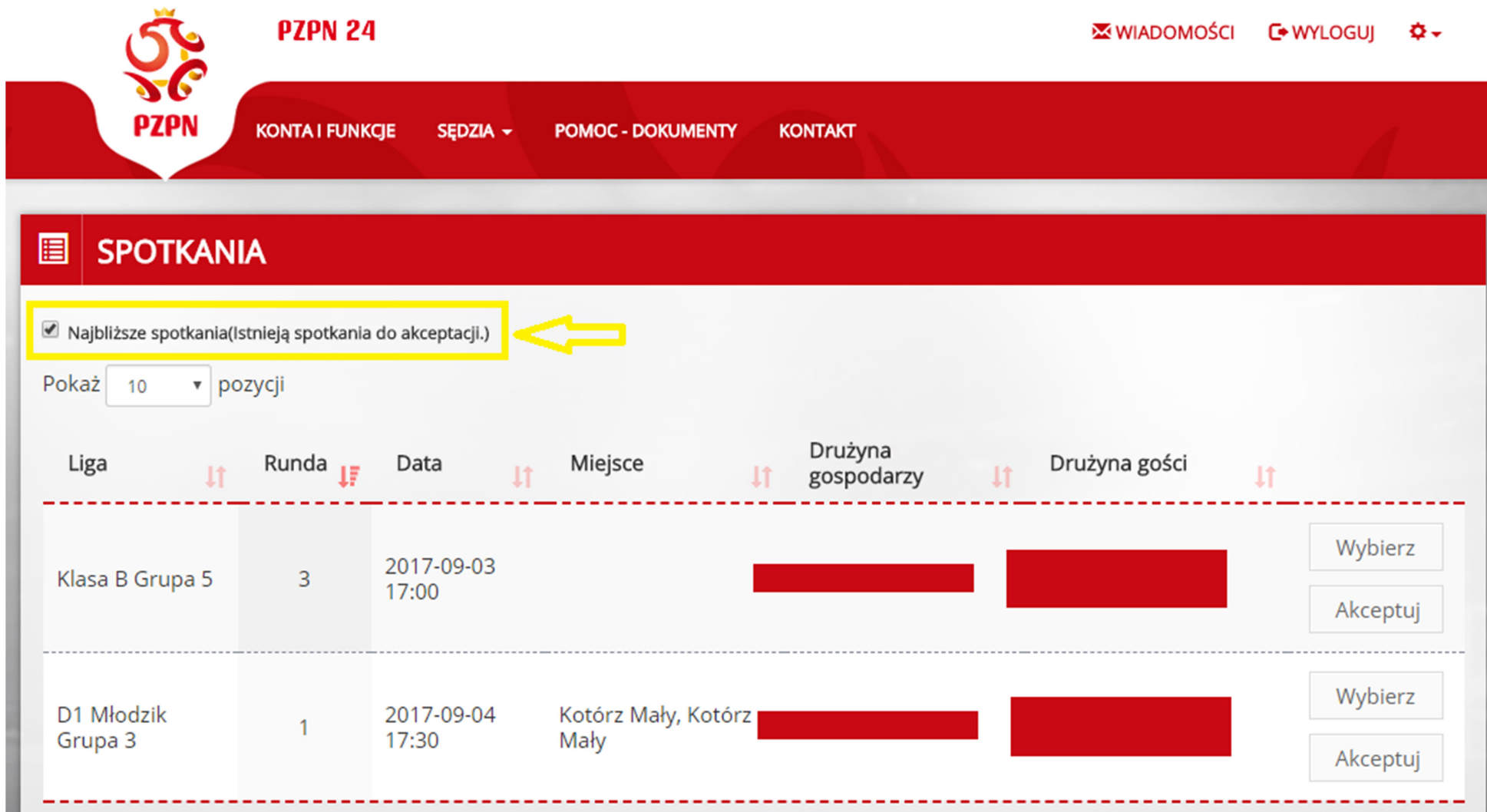


The screenshot shows a user profile form with a sidebar on the left. The sidebar contains "USTAWIENIA/KONTA" and two buttons: "Nowa funkcja +" and "Nowa organizacja +". The main form has the following fields:

Nazwisko	<input type="text"/>
Obywatelstwo	<input type="text" value="POLSKIE"/>
Miejsce urodzenia	<input type="text"/>
Data urodzenia	<input type="text"/>

MODUŁ SĘDZIEGO

- Zaznaczając opcję **Najbliższe spotkania**, wyświetlamy spotkania do akceptacji



PZPN 24 WIADOMOŚCI WYLOGUJ ⚙️

PZPN KONTA I FUNKCJE SĘDZIA POMOC - DOKUMENTY KONTAKT

SPOTKANIA

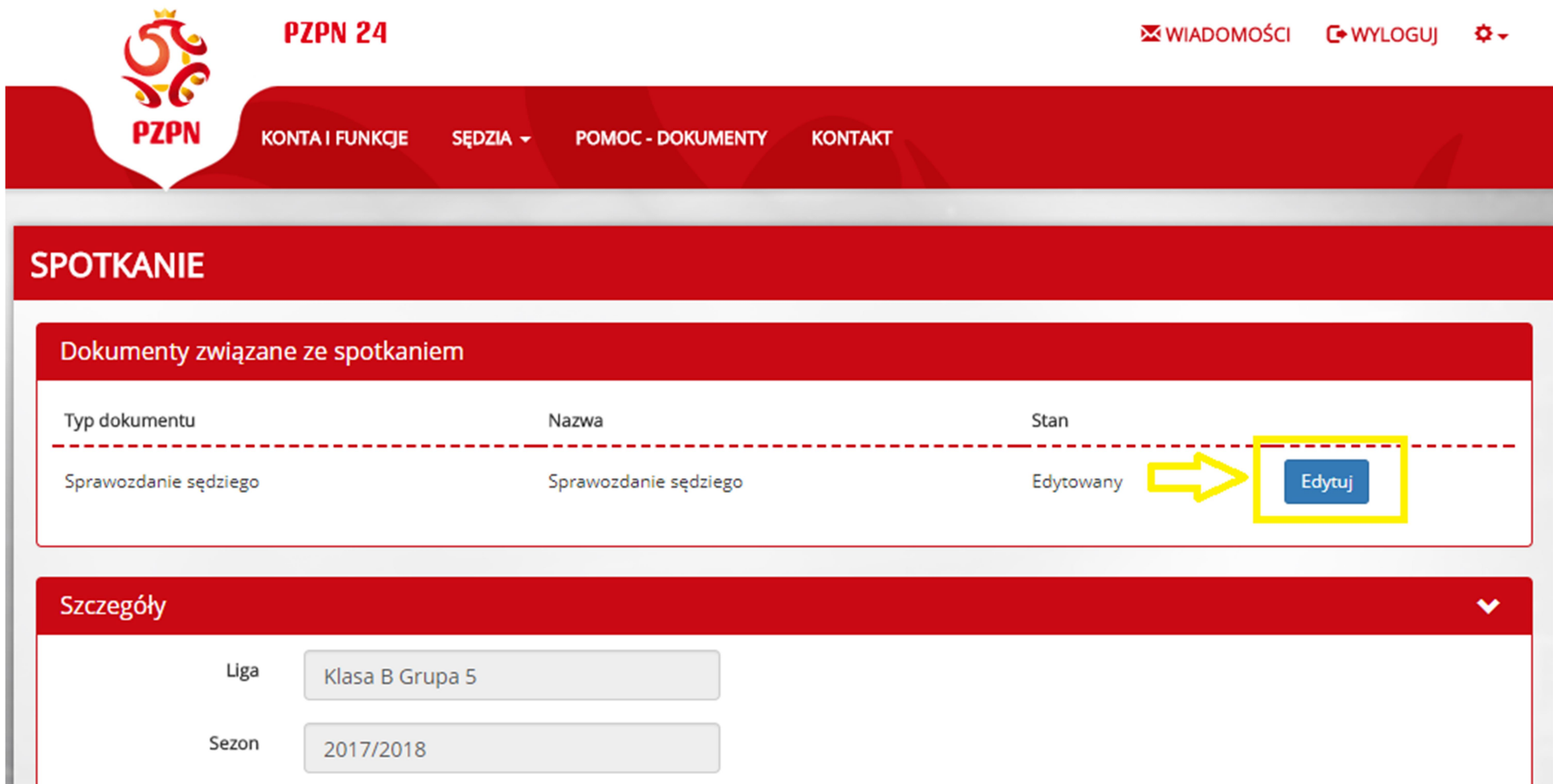
Najbliższe spotkania (Istnieją spotkania do akceptacji.)

Pokaż pozycji

Liga	Runda	Data	Miejsce	Drużyna gospodarzy	Drużyna gości	
Klasa B Grupa 5	3	2017-09-03 17:00				<input type="button" value="Wybierz"/> <input type="button" value="Akceptuj"/>
D1 Młodzik Grupa 3	1	2017-09-04 17:30	Kotórz Mały, Kotórz Mały			<input type="button" value="Wybierz"/> <input type="button" value="Akceptuj"/>

MODUŁ SĘDZIEGO

KROK 3 – Wypełnianie sprawozdania, klikamy w przycisk **Wybierz** przy spotkaniu, a następnie w **Edytuj** i wypełniamy Stronę Główną sprawozdania




PZPN 24 WIADOMOŚCI WYLOGUJ ⚙️

PZPN KONTA I FUNKCJE SĘDZIA ▾ POMOC - DOKUMENTY KONTAKT

SPOTKANIE

Dokumenty związane ze spotkaniem

Typ dokumentu	Nazwa	Stan
Sprawozdanie sędziego	Sprawozdanie sędziego	Edytowany 

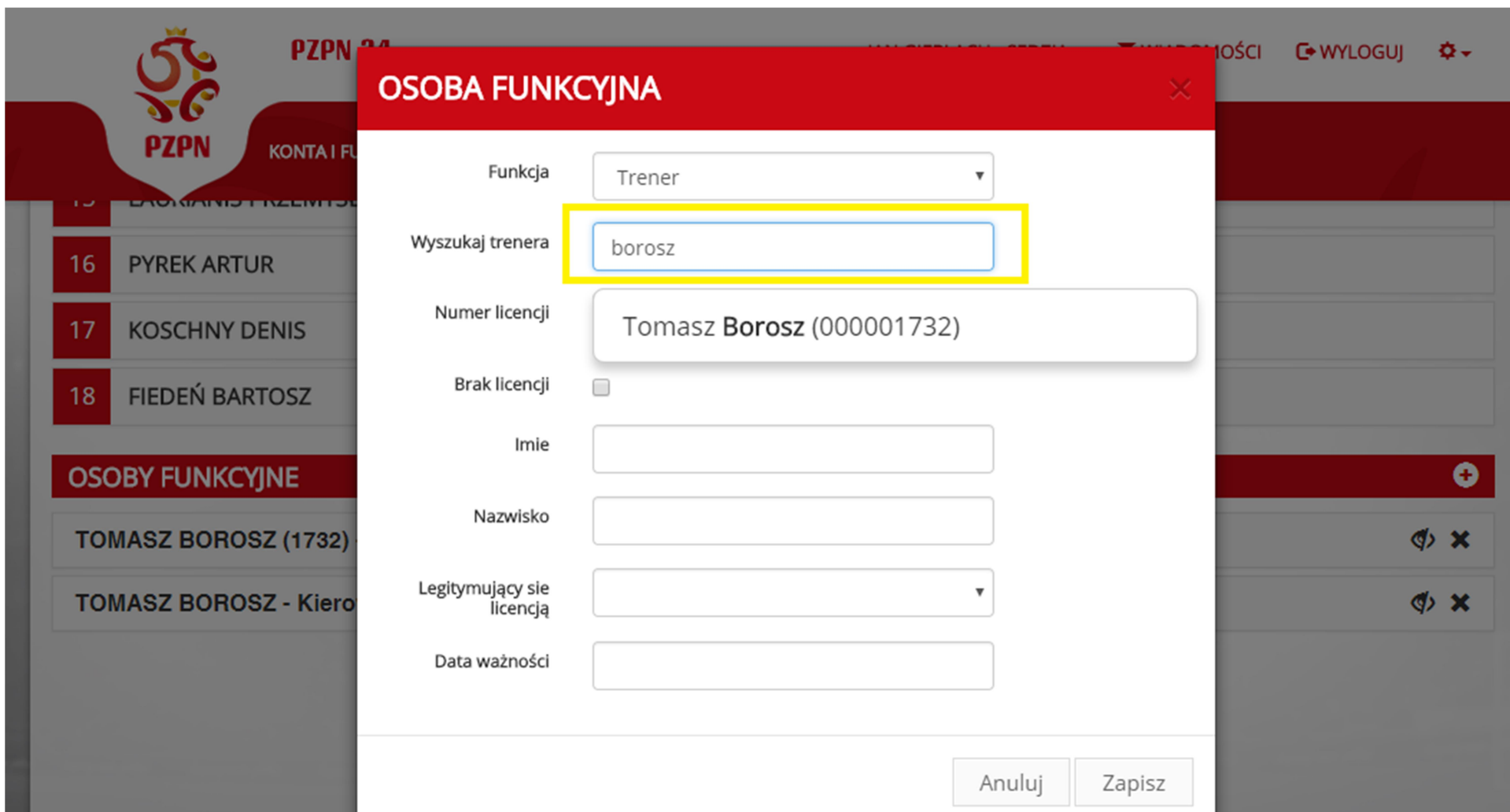
Szczegóły ▾

Liga: Klasa B Grupa 5

Sezon: 2017/2018

MODUŁ SĘDZIEGO

KROK 4 – Uzupełniamy składy i dodajemy osoby funkcyjne. Dodając **Trenera** wpisujemy nazwisko w pole **Wyszukaj trenera** i wybieramy wyszukanego trenera



OSOBA FUNKCYJNA

Funkcja: Trener

Wyszukaj trenera: borosz

Numer licencji: Tomasz Borosz (000001732)

Brak licencji:

Imię:

Nazwisko:

Legitymujący się licencją:

Data ważności:

Anuluj Zapisz

MODUŁ SĘDZIEGO

UWAGA: Jeśli system nie uzupełni nam, któregoś z pól **Numer licencji**, **Legitymujący się licencją**, **Data ważności** to należy w nowym oknie przeglądarki otworzyć stronę OZPN (www.pilkaopolska.pl) a następnie w menu wybrać **ZWIĄZEK -> KOMISJA DS. LICENCJI TRENERSKICH**. U dołu strony znajduje się obszar **LICENCJE TRENERSKIE**, w polu **Szukaj**, znajdującym się nad tabelą, wpisujemy nazwisko trenera i otrzymujemy informacje, które należy uzupełnić w polach trenera w sprawozdaniu.

LICENCJE TRENERSKIE 2017Pokaż pozycjiSzukaj:

L.P.	Imię i nazwisko	Nr. licencji	Ważna do	RODZAJ
58	Borosz Tomasz	171	31.07.2016	PZPN B

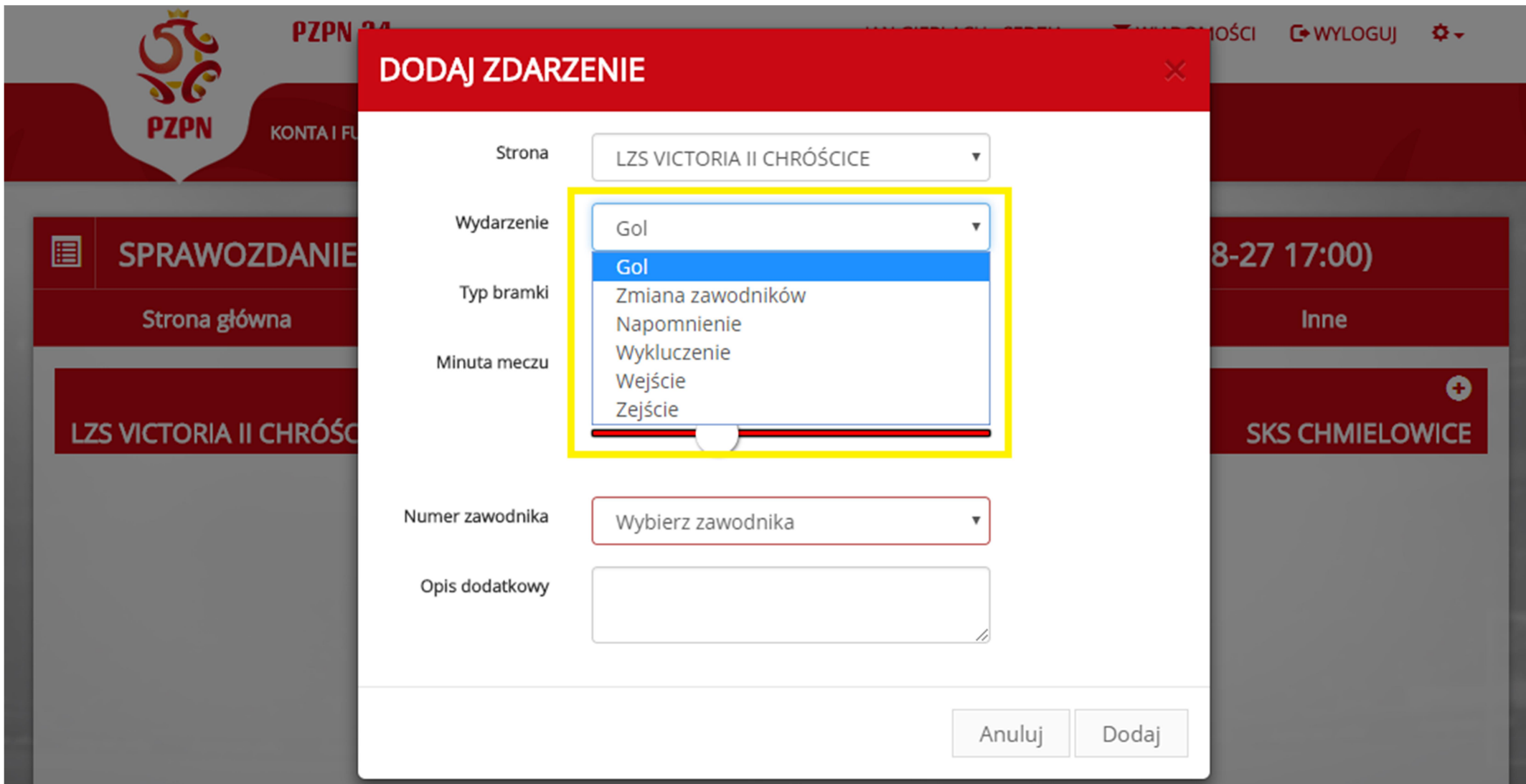
Edytuj

Pozycje od 1 do 1 z 1 łącznie (filtrowanie spośród 899 dostępnych pozycji)

◀ Poprzednia Następna ▶

MODUŁ SĘDZIEGO

KROK 5 – Zdarzenia – w tym miejscu wpisujemy wszystkie kartki, gole i zmiany



DODAJ ZDARZENIE

Strona: LZS VICTORIA II CHRÓŚCICE

Wydarzenie: Gol

Typ bramki: Zmiana zawodników, Napomnienie, Wykluczenie, Wejście, Zejsście

Minuta meczu: [input field]

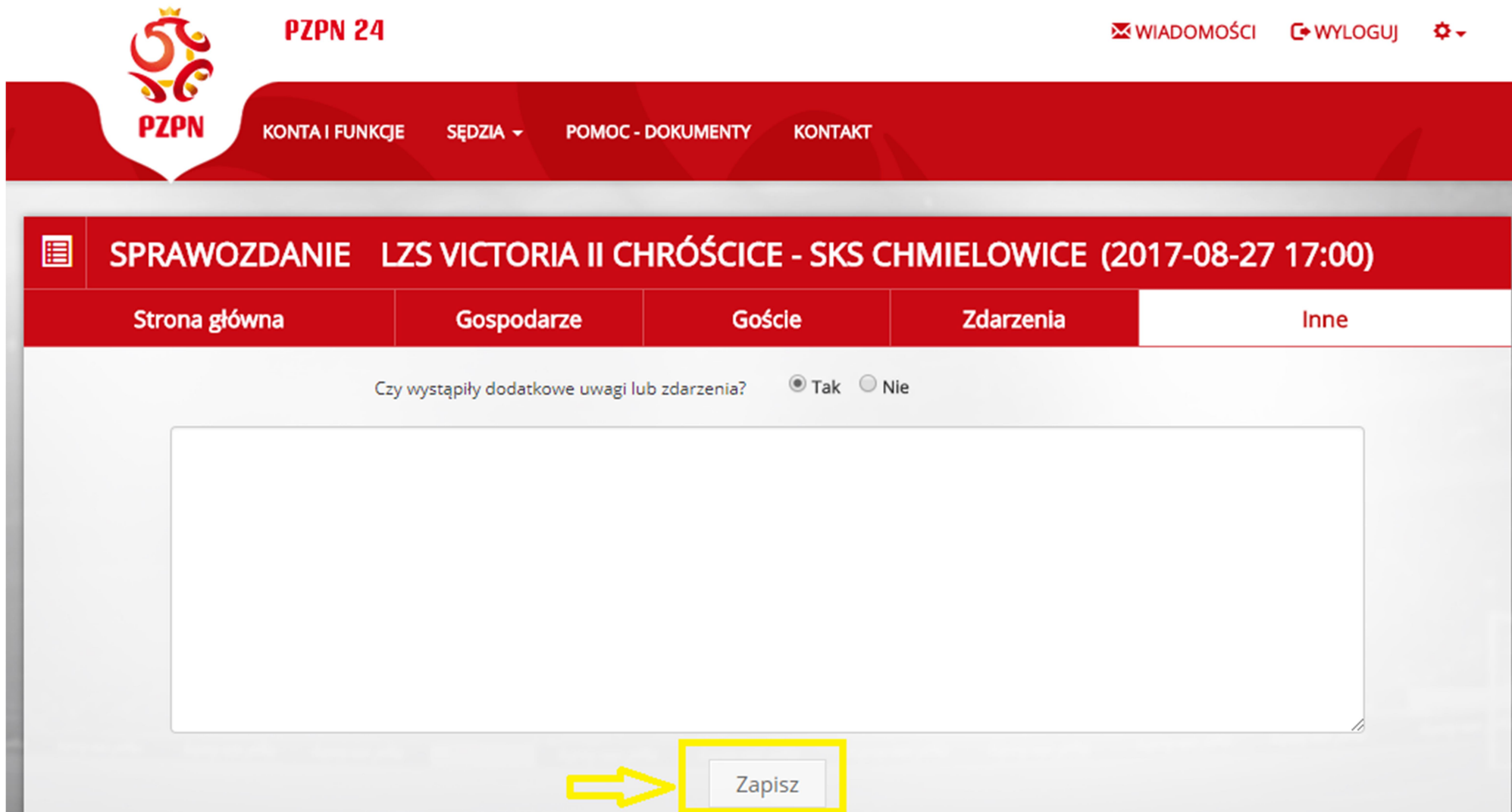
Numer zawodnika: Wybierz zawodnika

Opis dodatkowy: [input field]

Anuluj Dodaj

MODUŁ SĘDZIEGO

KROK 6 – W zakładce **Inne** wpisujemy wszelkie uwagi dotyczące meczu.



PZPN 24 WIADOMOŚCI WYLOGUJ ⚙️

PZPN KONTA I FUNKCJE SĘDZIA ▾ POMOC - DOKUMENTY KONTAKT

SPRAWOZDANIE LZS VICTORIA II CHRÓŚCICE - SKS CHMIELOWICE (2017-08-27 17:00)

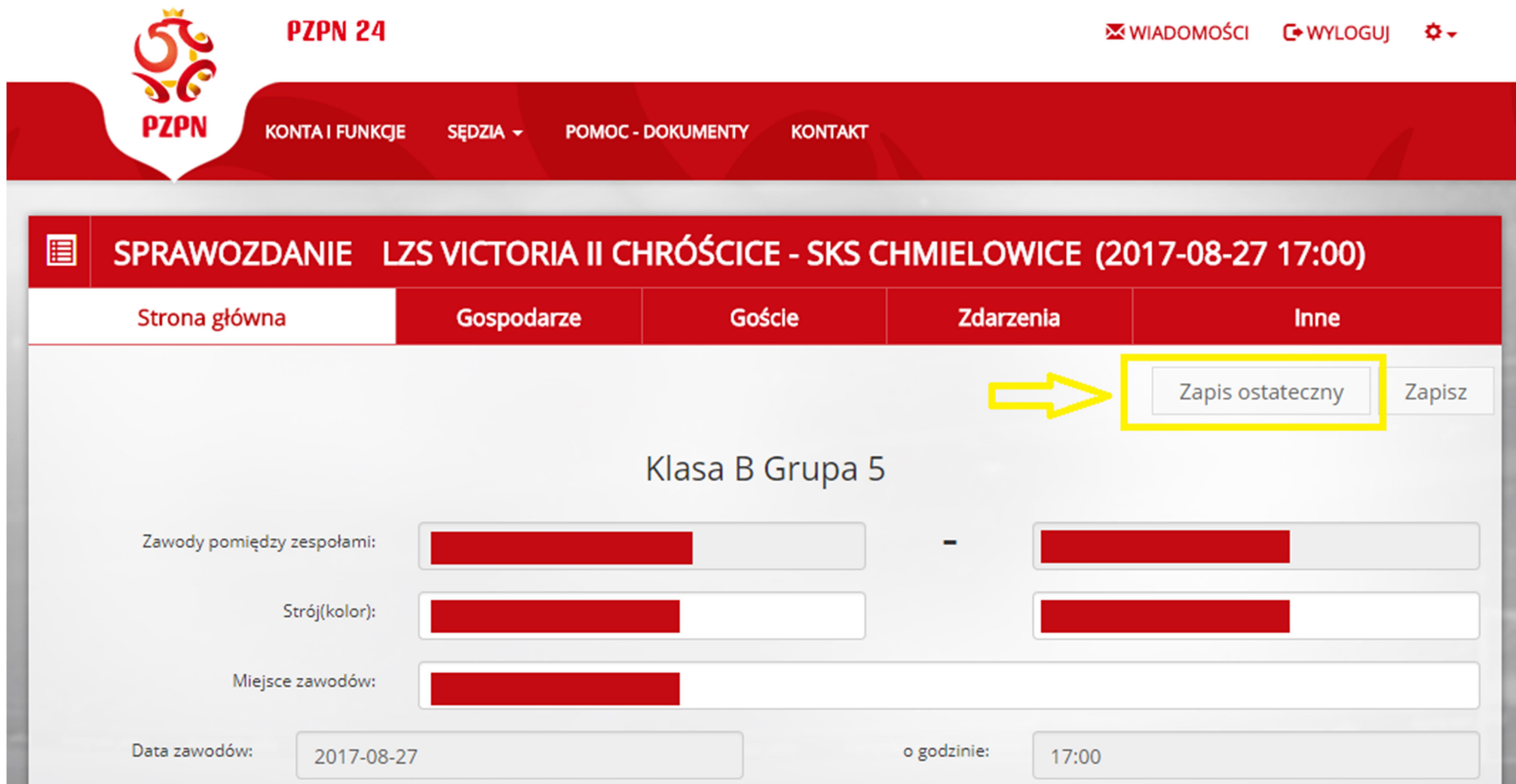
Strona główna Gospodarze Goście Zdarzenia **Inne**

Czy wystąpiły dodatkowe uwagi lub zdarzenia? Tak Nie

Zapisz

MODUŁ SĘDZIEGO

KROK 7 – Zapis ostateczny – przechodzimy do zakładki Strona główna



The screenshot shows the PZPN 24 interface for a referee. At the top, there is a navigation bar with the PZPN logo and the text "PZPN 24". To the right of the logo are links for "WIADOMOŚCI", "WYLOGUJ", and a settings icon. Below this is a secondary navigation bar with "KONTA I FUNKCJE", "SĘDZIA", "POMOC - DOKUMENTY", and "KONTAKT". The main content area has a red header with a menu icon and the text "SPRAWOZDANIE LZS VICTORIA II CHRÓŚCICE - SKS CHMIELOWICE (2017-08-27 17:00)". Below the header is a navigation bar with tabs: "Strona główna", "Gospodarze", "Goście", "Zdarzenia", and "Inne". The "Strona główna" tab is active. In the top right corner of the main area, there is a button labeled "Zapis ostateczny" (highlighted with a yellow box and arrow) and a "Zapisz" button. The main content area displays "Klasa B Grupa 5" and several input fields for match details: "Zawody pomiędzy zespołami:", "Strój(kolor):", "Miejsce zawodów:", "Data zawodów:" (with value "2017-08-27"), and "o godzinie:" (with value "17:00").